

优亮系列 **消防集中电源**

Firefighting centralized power supply



功能特点

KL-D系列应急电源，是我司专门针对消防照明灯具专用负载设计的产品，具有抗冲击能力强、高效节能等特点。该系列产品为三进三出照明型和单进单出照明型，适用于三相和单相消防应急照明和事故照明设备。可搭配KL智能疏散指示系统控制器使用，是本系统的辅助供电和通讯设备，应用于大型公共建筑等场所。



智能联动
Intelligent linkage



集中控制
centralized control

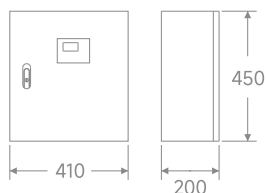


总线传输
Bus transmission



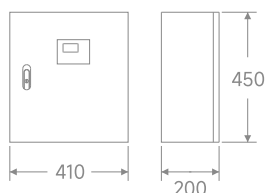
自动检测
automatic detection

100W/200W/300W



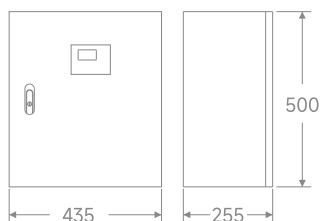
项目	参数
产品代码:	KL-D-0.1KVA-A23/KL-D-0.2KVA-A23/KL-D-0.3KVA-J3619/KL-D-0.3KVA-A22
输出电压:	DC36V
负载功率:	200W/300w
供电回路:	8
应急时间:	>90min
防护等级:	IP34
运行环境:	0°C~55°C、相对湿度≤95%
电池类别:	铅酸/锂电
产品功能:	内置消防联动功能
外形尺寸:	450*410*200mm

500W



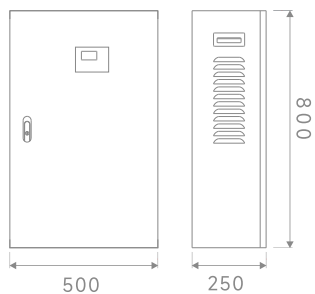
项目	参数
产品代码:	KL-D-0.5KVA-J3619/KL-D-0.5KVA-A23
输出电压:	DC36V
负载功率:	500w
供电回路:	8
应急时间:	>90min
防护等级:	IP34
运行环境:	0C~ ~ 55°C、相对湿度≤95%
电池类别:	铅酸/锂电
产品功能:	内置消防联动功能
外形尺寸:	450*410*200mm

600W



项目	参数
产品代码:	KL-D-0.5KVA-J3619/KL-D-0.6KVA-A22
输出电压:	DC36V
负载功率:	600W
供电回路:	8
应急时间:	>90min
防护等级:	IP34
运行环境:	0°C ~ 55°C、相对湿度≤95%
电池类别:	铅酸/锂电
产品功能:	内置消防联动功能
外形尺寸:	400*435*255mm

800W/1000W



项目	参数
产品代码:	KL-D-0.8KVA-J3619/KL-D-1KVA-A23
输出电压:	DC36V
负载功率:	800W/1000W
供电回路:	8×2
应急时间:	>90min
防护等级:	IP34、IP65
运行环境:	0°C~55°C、相对湿度≤95%
电池类别:	铅酸/锂电
产品功能:	内置消防联动功能
外形尺寸:	800*500*250mm